



## TOPICS K3 TRIMESTER 1

**Padre de familia: Le solicitamos repasar los temas en los videos e imágenes que se enviaron en este temario de estudio.**

VOCABULARY	
<b>BODY PARTS:</b> Head, shoulders, knees and toes	<a href="https://youtu.be/LgNcGJ_XYlw">https://youtu.be/LgNcGJ_XYlw</a>
<b>SHAPES:</b> Circle, triangle, square, oval. Figuras geométricas: Círculo, triángulo, cuadrado y óvalo.	<a href="https://youtu.be/D8ilAn5ORiU">https://youtu.be/D8ilAn5ORiU</a>
<b>COLORS:</b> Green, red, blue, yellow and pink. Colores: Verde, rojo, azul, amarillo y rosa.	<a href="https://youtu.be/Ukbin1-HCtM">https://youtu.be/Ukbin1-HCtM</a>
<b>NUMBERS:</b> One, two, three, four, five, six, seven, eight, nine, ten, eleven, twelve, thirteen, fourteen, fifteen. Números: Conteo desde el número 1 al 15.	<a href="https://youtu.be/CttvdRk-2RY">https://youtu.be/CttvdRk-2RY</a>
PHONICS	
<b>LETTER "A":</b> identificación y sonido de la letra A.	<a href="https://youtu.be/nLt1e3RBk3g">https://youtu.be/nLt1e3RBk3g</a>
<b>LETTER "B":</b> identificación y sonido de la letra B.	<a href="https://youtu.be/aCIEypl72S0">https://youtu.be/aCIEypl72S0</a>
<b>LETTER "C":</b> identificación y sonido de la letra C.	<a href="https://youtu.be/hn6wemSFK3k">https://youtu.be/hn6wemSFK3k</a>

THINKING SKILLS	
<b>COUNTING THE NUMBER OF OBJECTS AND IDENTIFYING THE NUMBERS:</b> Contar números e identificar la cantidad en objetos que representa el número desde el 1 al 15.	Imagen Anexo
<b>EMOTIONS:</b> Happy, sad, angry and scared. Emociones: Identificar las emociones triste, feliz, enojado y asustado.	Imagen Anexo
<b>SHAPES:</b> Circle, triangle, square and oval. Figuras geométricas: Identificar figuras geométricas en los objetos del entorno.	Imagen Anexo
EXTRA ACTIVITIES	
<b>PATTERNS:</b> create a pattern. Puede crear patrones de 2 figuras diferentes.	Imagen Anexo
<b>LANGUAGE INSTRUCTION AND COMMUNICATION, DESCRIBE OBJECTS ACCORDING TO SHAPES, AND COLOR.</b> Describe objetos de acuerdo a su forma geométrica y su color.	

# COUNTING THE NUMBER OF OBJECTS AND IDENTIFYING THE NUMBERS:



## EMOTIONS:

Cut out the faces, feelings and spinner arm, then follow the instructions at [SuperSimple.com](http://SuperSimple.com) to make your Feelings Wheel.



EXCITED



ANGRY



SILLY



SAD



HAPPY



NERVOUS


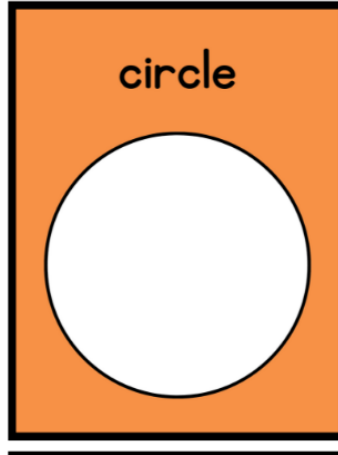
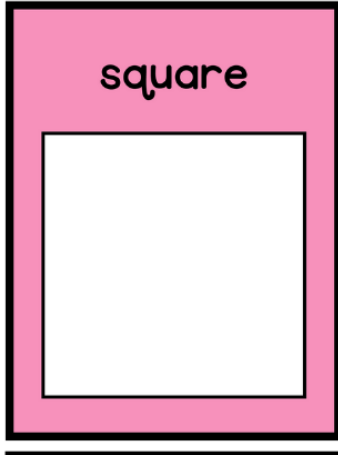


SURPRISED



SLEEPY

**SHAPES:**



**PATTERNS:**

