



TOPICS K1 TRIMESTER 1

Padre de familia: Le solicitamos repasar los temas en los videos e imágenes que se enviaron en este temario de estudio.

VOCABULARY

BODY PARTS: Head, shoulders, knees and toes	https://youtu.be/LgNcGJ_XYlw
SHAPES: Circle, triangle, square. Figuras geométricas: Círculo, triángulo y cuadrado.	https://youtu.be/D8ilAn5ORiU
COLORS: Green, red, blue and orange. Colores: Verde, rojo, azul y naranja.	https://youtu.be/Ukbin1-HCiM
NUMBERS: One, two, three, four, five. Números: 1,2,3,4, 5. Conteo desde el número 1 al 5.	https://youtu.be/7QqOFjFOI4o

PHONICS

LETTER "A": identificación y sonido de la letra A.	https://youtu.be/nLt1e3RBk3g
LETTER "B": identificación y sonido de la letra B.	https://youtu.be/aCIEypl72S0
LETTER "C": identificación y sonido de la letra C.	https://youtu.be/hn6wemSFk3k

THINKING SKILLS

COUNTING THE NUMBER OF OBJECTS AND IDENTIFYING THE NUMBERS: Contar números e identificar la cantidad en objetos que representa el número desde el 1 al 5.	Imagen Anexo
EMOTIONS: Happy, sad, angry and scared. Emociones: Identificar las emociones triste, feliz, enojado y asustado.	Imagen Anexo
SHAPES: Circle, triangle and square. Figuras geométricas: Identificar figuras geométricas en los objetos del entorno.	Imagen Anexo

EXTRA ACTIVITIES

PATTERNS: create a pattern. Puede crear patrones de 2 figuras diferentes.	Imagen Anexo
LANGUAGE INSTRUCTION AND COMMUNICATION, DESCRIBE OBJECTS ACCORDING TO SHAPES, AND COLOR. Describe objetos de acuerdo a su forma geométrica y su color.	

COUNTING THE NUMBER OF OBJECTS AND IDENTIFYING THE NUMBERS:



EMOTIONS:

Cut out the faces, feelings and spinner arm, then follow the instructions at SuperSimple.com to make your Feelings Wheel.



EXCITED



ANGRY



SILLY



SAD



HAPPY



NERVOUS

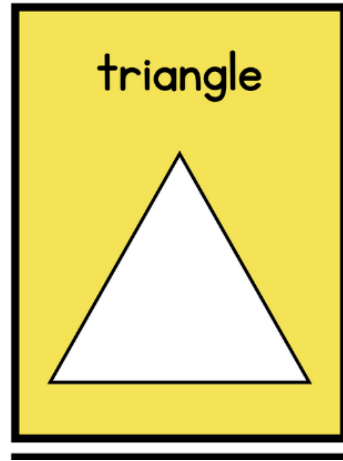
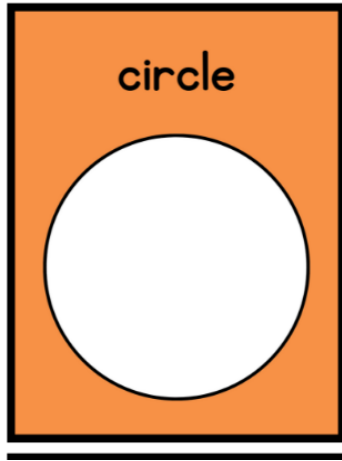
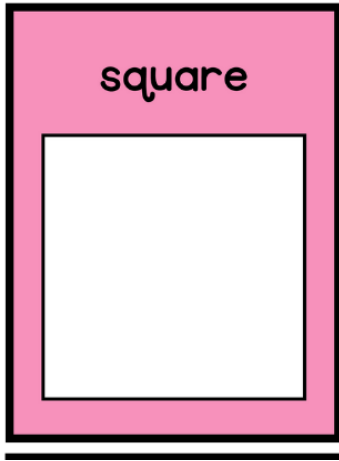


SURPRISED



SLEEPY

SHAPES:



PATTERNS:

